

LDPM – Labor Distribution Profile Management Document

Labor Distribution Profile Section

















*Department :  *From : 
Department Short Desc : To : 
*Labor Distribution Profile :

Labor Distribution Profile Detail Section














Action : No Action
 Update
 Delete

*Distribution Percent :

▼ Fund Accounting

Fund :	<input type="text"/> 	Object :	<input type="text"/> 	OBSA :	<input type="text"/> 
Sub Fund :	<input type="text"/> 	Sub Object :	<input type="text"/> 	Sub OBSA :	<input type="text"/> 
Department :	<input type="text"/> 	Revenue Source :	<input type="text"/> 	Dept Object :	<input type="text"/> 
Unit :	<input type="text"/> 	Sub Revenue Source :	<input type="text"/> 	Dept Revenue :	<input type="text"/> 
Sub Unit :	<input type="text"/> 	BSA :	<input type="text"/> 		
Appr :	<input type="text"/> 	Sub BSA :	<input type="text"/> 		

▼ Detail Accounting

Location :	<input type="text"/> 	Reporting :	<input type="text"/> 	Major Program :	<input type="text"/>
Sub Location :	<input type="text"/> 	Sub Reporting :	<input type="text"/> 	Program :	<input type="text"/> 
Activity :	<input type="text"/> 	Task :	<input type="text"/> 	Phase :	<input type="text"/> 
Sub Activity :	<input type="text"/> 	Sub Task :	<input type="text"/> 	Program Period :	<input type="text"/> 
Function :	<input type="text"/> 	Task Order :	<input type="text"/> 		
Sub Function :	<input type="text"/> 